

# Delta T :

**utilisation du téléservice aiguilleur pendant la période de transition de NSTI vers Delta T**

**Pas à pas services douaniers**

Montreuil, le 1<sup>er</sup> septembre 2019

**Direction générale des douanes et droits indirects  
Sous-direction du Commerce international  
Bureau de la Politique du dédouanement – Cellule transit**



MINISTÈRE  
DE L'ACTION ET DES  
COMPTES PUBLICS





# PRÉSENTATION DE L'AIGUILLEUR

## — Un outil de la bascule de NSTI à Delta T...

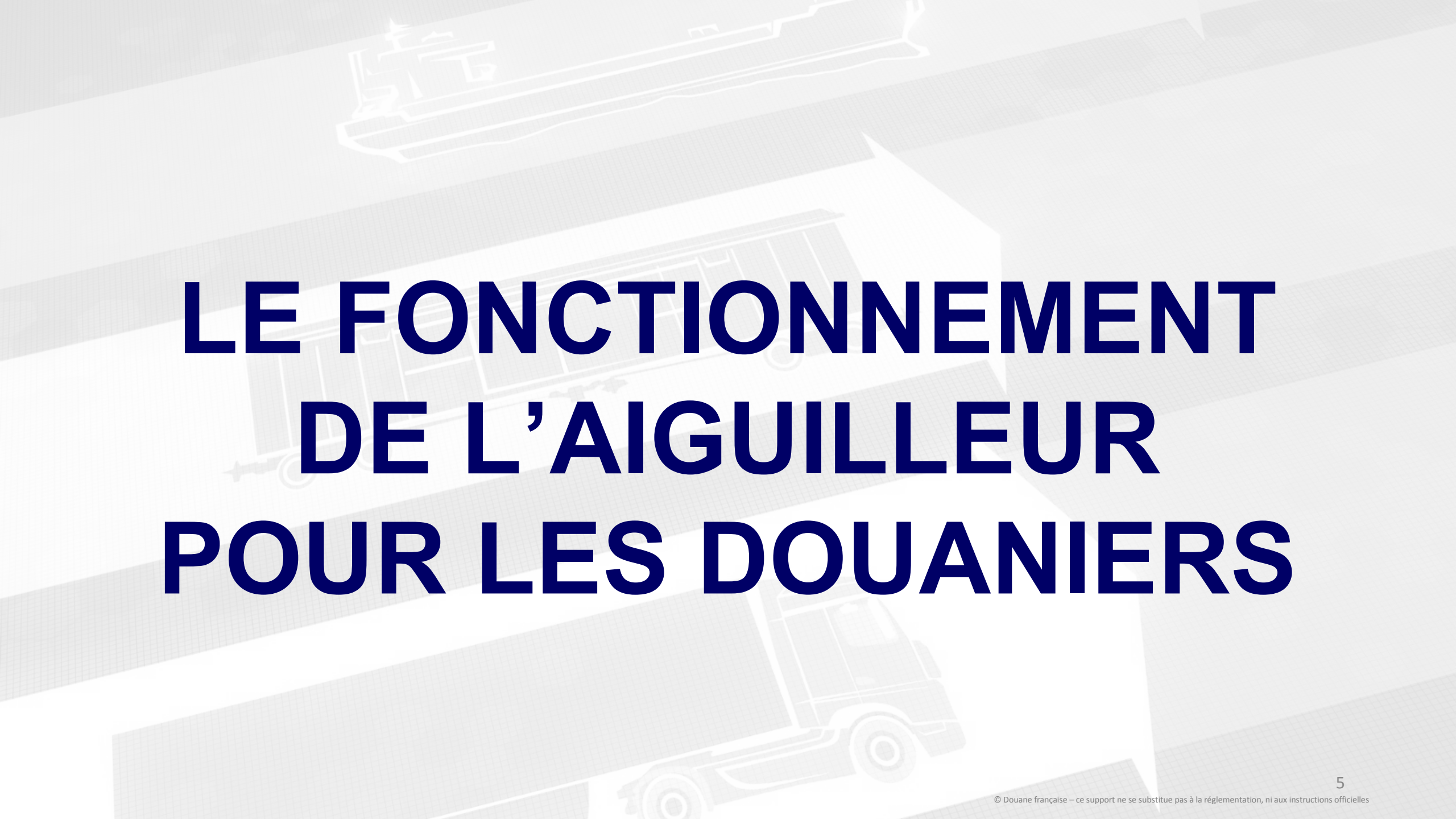
- **Les principes de la bascule entre NSTI et Delta T**
  - Tout mouvement de transit débuté dans **NSTI** doit d'achever dans **NSTI**.
  - Tout mouvement de transit débuté dans **Delta T** doit s'achever dans **Delta T**.

## Un outil de la bascule de NSTI à Delta T...

### ▪ La finalité de l'aiguilleur

- L'aiguilleur permet de déterminer, pour un mouvement donné matérialisé par un MRN, l'applicatif de transit devant être utilisé pour gérer ce dernier :
  - Soit **NSTI** ;
  - Soit **Delta T**.





# **LE FONCTIONNEMENT DE L'AIGUILLEUR POUR LES DOUANIERS**

# Le fonctionnement de l'aiguilleur pour les douaniers

**Pas à pas  
d'utilisation de  
l'aiguilleur par les  
agents des douanes**

- **L'agent des douanes accède à l'aiguilleur depuis Aladin-NG**



aladin ng Leo PERRIN Se déconnecter

Accueil | Mon métier | **Mes téléservices** | Documentation

**Informations**

Actualités des téléservices  
Déclic : annuaire des téléservices

**Téléservices**

Profil  
Actualités  
**Aiguilleur TS Transit**   
Alertes Fraude   
ALPHA   
ASIL   
BAN   
BIP   
Brexit - Gestion des flux

**Actualités** Instructions Documenta

**Télé-service**

 **Réforme territoriale**  
Suite à la réforme territoriale et à la mise en place des Directions Interrégionales (DI) prévue au 1er  
20/10/2016

 **Test gestion des caches**  
Ceci est un test pour vérification de la gestion de  
21/09/2012

**L'agent accède à  
l'Aiguilleur TS Transit  
depuis ses téléservices**

# Le fonctionnement de l'aiguilleur pour les douaniers

**Pas à pas  
d'utilisation de  
l'aiguilleur par les  
agents des douanes**

- **L'agent se  
munit du  
MRN de son  
mouvement**

**L'agent renseigne  
le MRN de la  
déclaration de  
transit et valide**





# **LE FONCTIONNEMENT DE L'AIGUILLEUR POUR LES OPÉRATEURS**



## **Un fonctionnement différencié selon le mode de connexion des opérateurs**

- **Cas n°1** : l'opérateur se connecte en EDI (*electronic data interchange*)
  - L'opérateur a recours à une solution informatique fournie par un prestataire EDI certifiée par le Centre informatique douanier
  - L'aiguilleur fonctionne de manière transparente et oriente les mouvements vers NSTI ou Delta T selon que le prestataire a basculé de NSTI vers Delta T ou non
  - **Aucune action** n'est requise de la part de l'opérateur agissant en EDI

## Un fonctionnement différencié selon le mode de connexion des opérateurs

### ▪ Cas n°2 : l'opérateur se connecte en DTI (*data trade interchange*)

- L'opérateur a recours à la plateforme gratuite ProDouane pour se connecter à Delta T
- Dès le lancement de Delta T, l'opérateur doit :
  - Pour la **création** de tout nouveau mouvement de transit, utiliser l'**aiguilleur**, afin de savoir quel applicatif utiliser pour déposer sa déclaration de transit ;

N.B : l'aiguilleur indiquera à l'opérateur s'il a basculé à Delta T ou non

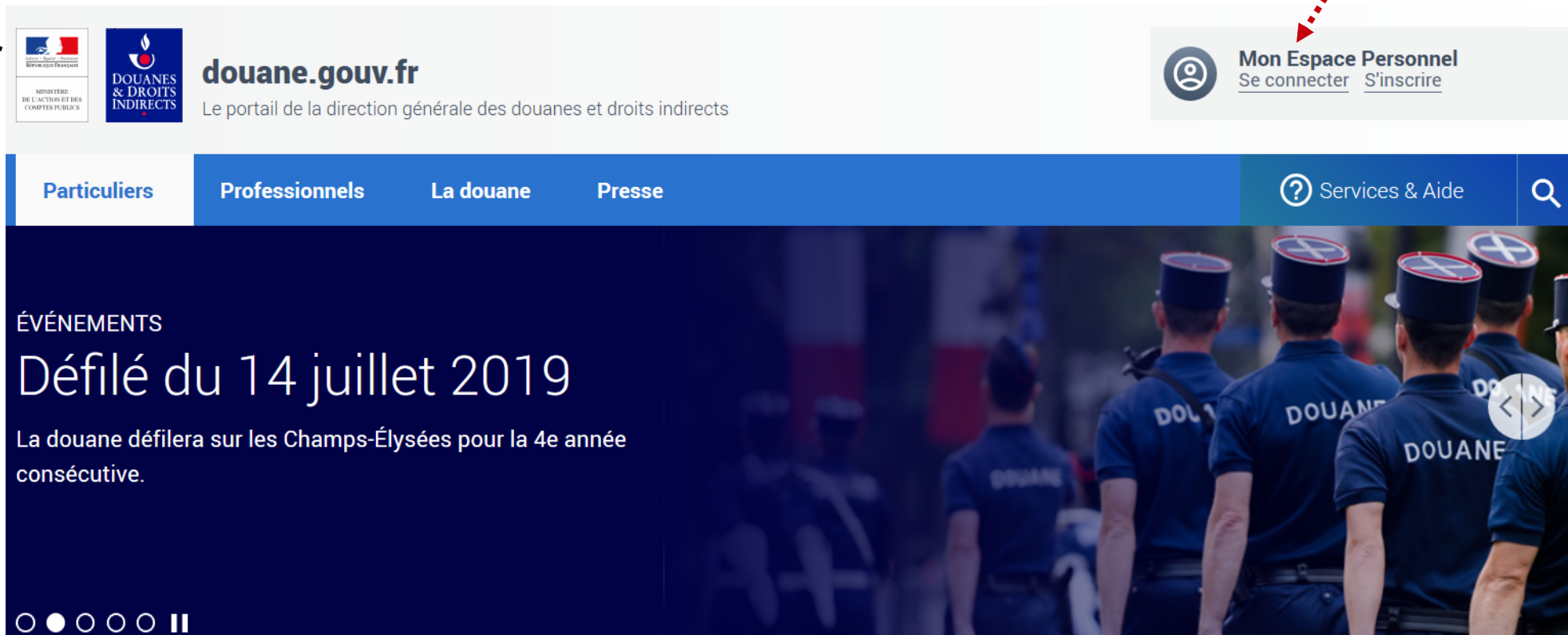
- Pour la **gestion** des mouvements de transit en cours, passer par l'**aiguilleur** pour savoir quel applicatif utiliser, afin de notifier l'arrivée des marchandises à destination.

# Le fonctionnement de l'aiguilleur pour les opérateurs

## Pas à pas d'utilisation de l'aiguilleur par les opérateurs

- L'opérateur se connecte à douane.gouv.fr

L'opérateur se connecte à son espace personnel

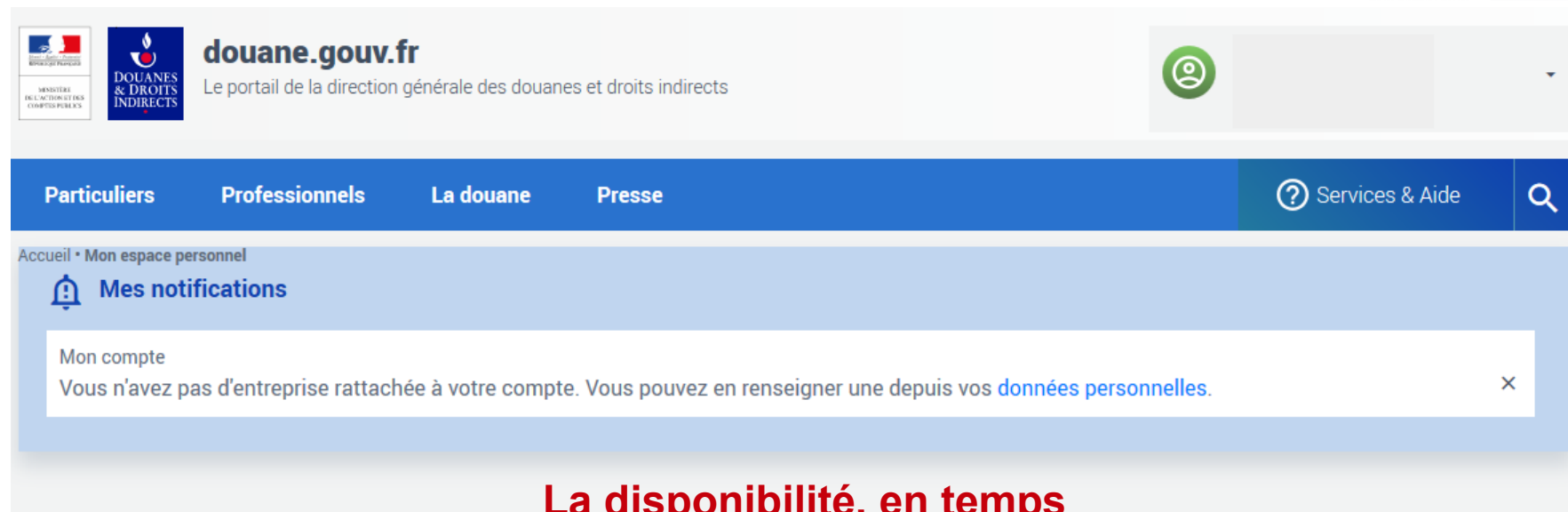


The screenshot shows the homepage of douane.gouv.fr. At the top left, there are logos for the French Republic and the Ministry of Public Action and Accounts. The main header features the 'douane.gouv.fr' logo and the tagline 'Le portail de la direction générale des douanes et droits indirects'. A navigation bar includes 'Particuliers', 'Professionnels', 'La douane', 'Presse', and 'Services & Aide'. A 'Mon Espace Personnel' button with a user icon and links for 'Se connecter' and 'S'inscrire' is highlighted with a red dashed arrow. Below the navigation bar, a video player displays a news item titled 'ÉVÉNEMENTS Défilé du 14 juillet 2019' with a subtitle 'La douane défilera sur les Champs-Élysées pour la 4e année consécutive.' The video player shows a group of customs officers in uniform marching.

# Le fonctionnement de l'aiguilleur pour les opérateurs

## Pas à pas d'utilisation de l'aiguilleur par les opérateurs

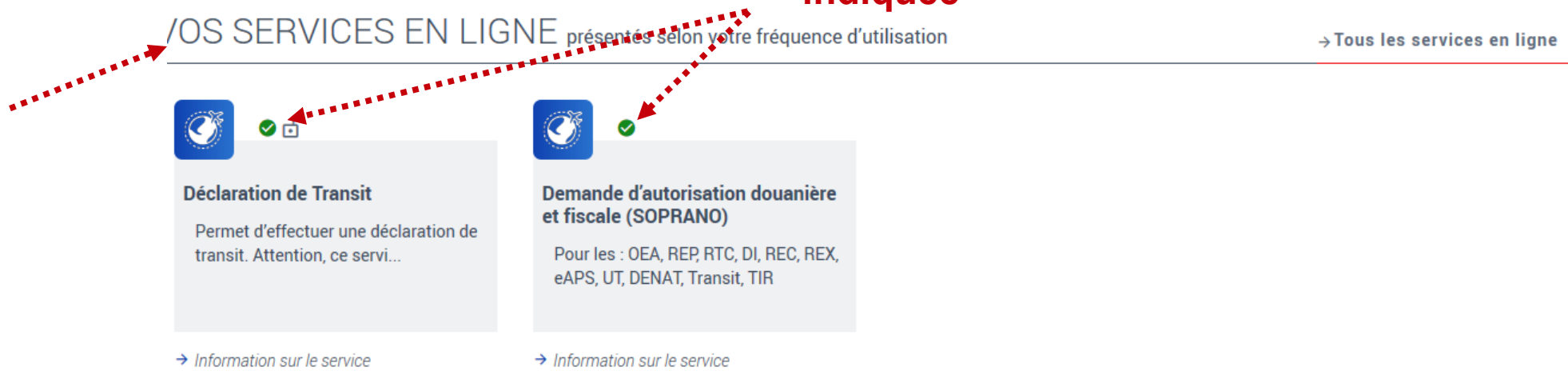
- L'opérateur  
se connecte  
à douane  
.gouv.fr



The screenshot shows the homepage of douane.gouv.fr. At the top, there are logos for the French Republic and Douanes & Droits Indirects, along with the text 'Le portail de la direction générale des douanes et droits indirects'. Below this is a navigation bar with tabs for 'Particuliers', 'Professionnels', 'La douane', and 'Presse', and a 'Services & Aide' section with a search icon. The main content area shows 'Accueil • Mon espace personnel' and 'Mes notifications'. A notification box states: 'Mon compte. Vous n'avez pas d'entreprise rattachée à votre compte. Vous pouvez en renseigner une depuis vos données personnelles.'

La disponibilité, en temps  
réel, du téléservice est  
indiquée

L'opérateur  
accède à Delta T  
dans ses services  
en ligne



This section shows a list of online services. The header reads 'Tous les services en ligne présentés selon votre fréquence d'utilisation'. Two services are highlighted with red dashed arrows pointing to their status indicators (a green checkmark and a small square icon):

- Déclaration de Transit**: Permet d'effectuer une déclaration de transit. Attention, ce servi...
- Demande d'autorisation douanière et fiscale (SOPRANO)**: Pour les : OEA, REP, RTC, DI, REC, REX, eAPS, UT, DENAT, Transit, TIR

Each service card has a link at the bottom: '→ Information sur le service'.



# Le fonctionnement de l'aiguilleur pour les opérateurs

## Pas à pas d'utilisation de l'aiguilleur par les opérateurs

- L'opérateur se munit du MRN de son mouvement

L'opérateur consulte l'aiguilleur pour savoir dans quel applicatif il doit créer sa déclaration de transit

L'opérateur renseigne le MRN de la déclaration de transit et valide

### Aiguilleur DELTA-T

### Aiguilleur DELTA-T

#### Créer une nouvelle déclaration

Vous devez créer vos nouvelles déclarations dans [NSTI](#).

#### Recherche d'un mouvement existant

Saisissez le MRN du mouvement recherché :

✓ Valider

Dans le cas présent, l'opérateur doit utiliser [NSTI](#)

**Pour toute question, vous pouvez contacter :**  
**Le bureau de la Politique du dédouanement (COMINT 1)**  
**Cellule transit**

**[dg-comint1-transit@douane.finances.gouv.fr](mailto:dg-comint1-transit@douane.finances.gouv.fr)**



# AVERTISSEMENT

**La reproduction et l'utilisation de ce document ne sont autorisées que pour la formation professionnelle par le bureau de la Politique du dédouanement de la direction générale des douanes et droits indirects (DGDDI)**

